



# Fon Bülteni Eylül 2017



**NN**

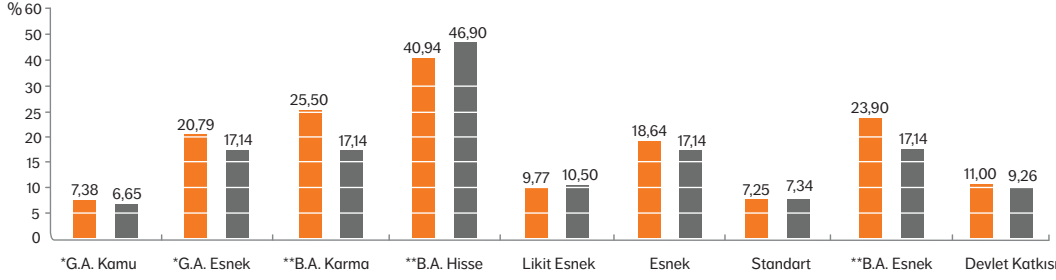
Hayat ve Emeklilik

**Önce Sen**



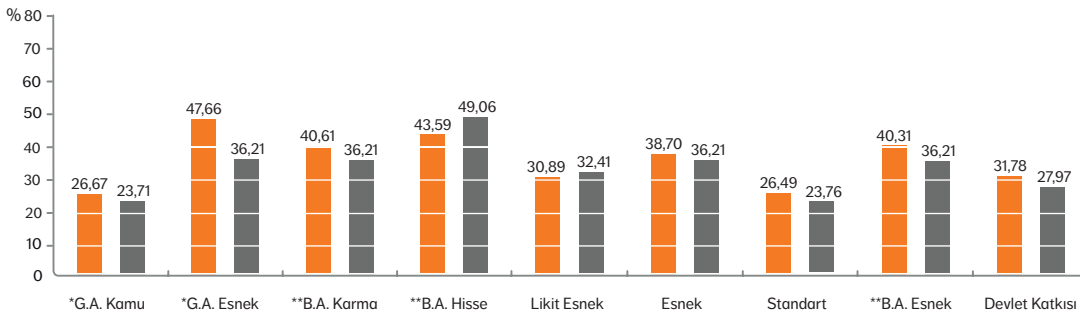
# NN Hayat ve Emeklilik Fonları Sektör Karşılaştırmaları

## Son 1 Yıl - 31/08/2016 - 31/08/2017



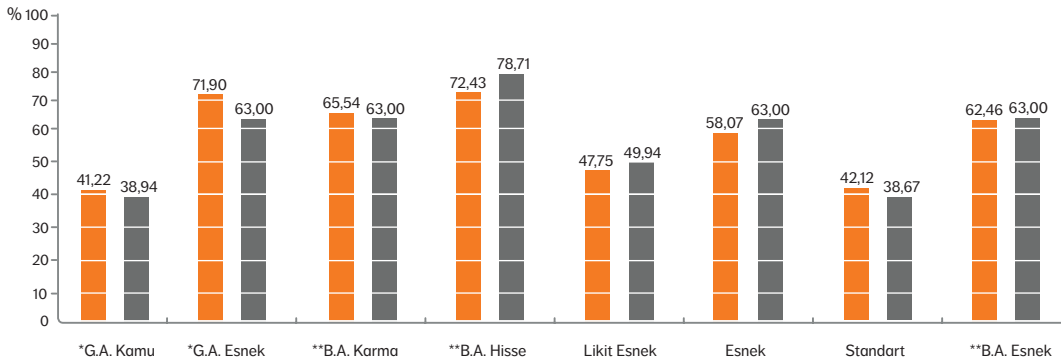
Son 1 yılda Dengeli (Esnek & Karma) fon türünde yer alan fonlarımızın tamamı sektörün üzerinde getiri sağlamıştır.

## Son 3 Yıl - 31/08/2014 - 31/08/2017



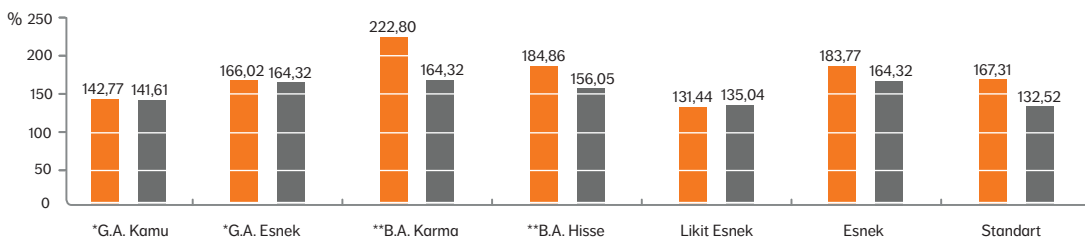
Son 3 yılda esnek fon türünde yer alan fonlarımızın tümü sektör üzerinde getiri sağlamıştır.

## Son 5 Yıl - 31/08/2012 - 31/08/2017



Son 5 yılda en yüksek getiri sağlayan fonumuz Büyüme Amaçlı Hisse fonumuzdur.

## Son 10 Yıl - 31/08/2007 - 31/08/2017



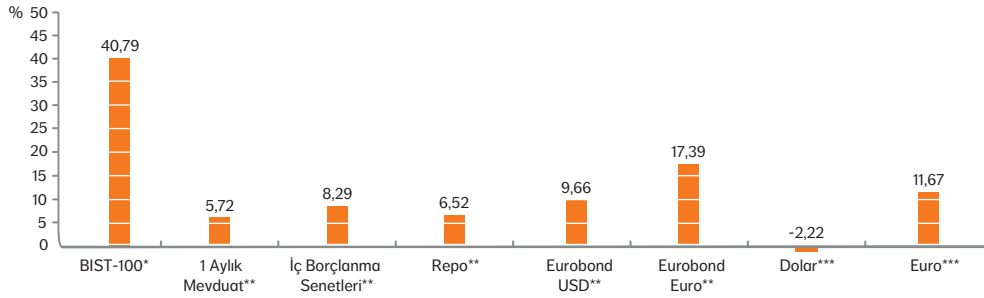
Son 10 yılda en fazla getiri sağlayan fonumuz Büyüme Amaçlı Karma Fonumuzdur.

■ NN ■ Sektör Ağırlıklı Ortalaması

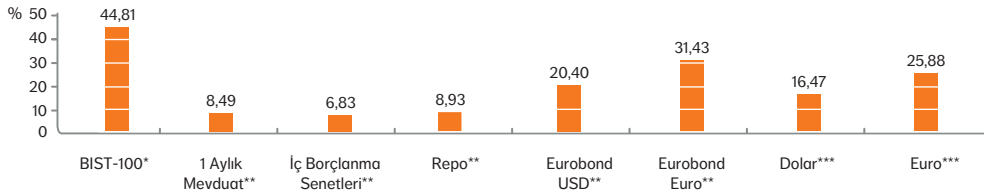
\*G.A. Gelir Amaçlı \*\*B.A. Büyüme Amaçlı

# Alternatif Yatırım Araçlarının Getirisi

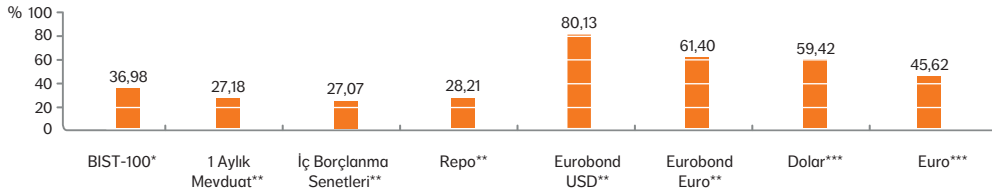
## Yılbaşından Bugüne - 31/12/2016 - 31/08/2017



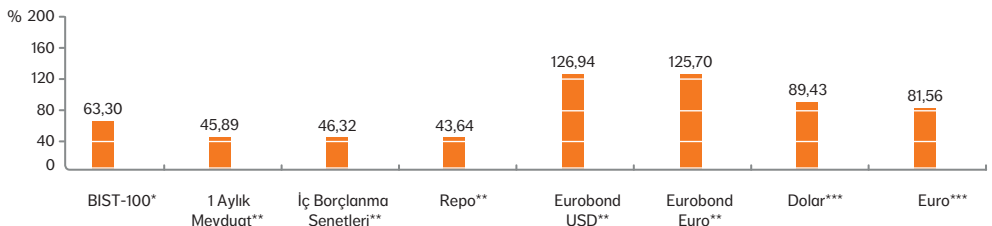
## Son 1 Yıl - 31/08/2016 - 31/08/2017



## Son 3 Yıl - 31/08/2014 - 31/08/2017



## Son 5 Yıl - 31/08/2012 - 31/08/2017



\*Borsa İstanbul 100 Endeksi. \*\*Kurumsal Yatırımcılar Derneği. \*\*\*Türkiye Cumhuriyeti Merkez Bankası.

# ING Portföy'den Piyasalara Bakış

## Tahvil - Bono Piyasaları

- ✓ Olumlu küresel hava ve Türkiye Cumhuriyet Merkez Bankası'nın yüksek fonlama maliyetine devam etmesi Türk Lirasını Ağustos ayında destekledi. Türk Lirası, dolar karşısında 3,40 seviyesine kadar indi.
- ✓ 10 yıllık Türkiye tahvil faizi %10,55 - %10,86 aralığında hareket etti ve Ağustos'u %10,62 seviyesinden kapattı.
- ✓ 2 yıllık tahvil faizi %11,55 - %11,78 arasında hareket etti ve Ağustos'u %11,59 seviyesinden kapattı.
- ✓ Tüketici Fiyat Endeksi (TÜFE) %10,68'e çıkarak tekrar çift haneye ulaşırken, Üretici Fiyat Endeksi (ÜFE) %16,34 ile son 4 ayın en yüksek seviyesine geldi.
- ✓ Türkiye piyasasındaki kırılganlık, Türk Lirası mevduat ve tahvil faizleri arasındaki yüksek farklılık, güçlü kredi büyümesi ve yüksek cari açık gibi durumlardan ötürü arttı.
- ✓ Tüm bu riskler dahilinde tahvil fonumuz için vade yapımızı yatırım stratejimize yakın şekilde yaklaşık 500 günde tutmaya devam ediyoruz

## Hisse Senedi Piyasaları

- ✓ Borsa İstanbul hisselerinde Ağustos ayı, yıl içinde geçtiğimiz aylara kıyasla çok daha hareketli oldu.
- ✓ Devam eden kâr satışlarıyla birlikte ay ortasında endeks 105.000 seviyelerine ulaştı.
- ✓ Küresel gelişmeler, gelişmekte olan ülkeler için destekleyici olmayı sürdürdü ve BIST100 Endeksi Ağustos'ta %2,3 artışla 110.000 seviyesinin biraz üzerinde kapandı.
- ✓ Mevcut değerlendirmeleri dikkate alarak, Borsa İstanbul hisse senetlerinde sınırlı seviyede yukarı yönlü potansiyel görmekteyiz. Bu hareketler sırasında kâr satışları yapmaya devam ettik. Daha fazla kâr satışı için, hem iç hem de küresel gelişmeleri izliyoruz.



Güven!

## NN'de güvendesin!

170 yıllık köklü geçmiş, 18 ülkede,  
15 milyondan fazla müşteri\*



Yüksek  
Getiri!

## NN'de kazanırsın!\*\*

Son 10 yılda sektör ortalamasının  
üzerinde getiri



Kolaylık!

## NN'de hayatın kolay!

Sesli yanıt sistemi, internet ve mobil  
şube ile 7/24 ulaşım imkanı



Ayrıcalık!

## NN'de ayrıcalıklısın!

“Önce Sen” Dünyası ile sana özel  
avantaj ve ayrıcalıklar

\*NN Hayat ve Emeklilik, NN Group'un bir parçası olup bu veriler NN Group'a aittir.

\*\*SPK verileriyle 31.12.2016 itibarıyla elde edilen getirilere göre hesaplanmıştır.