



Fon Bülteni Şubat 2018



NN

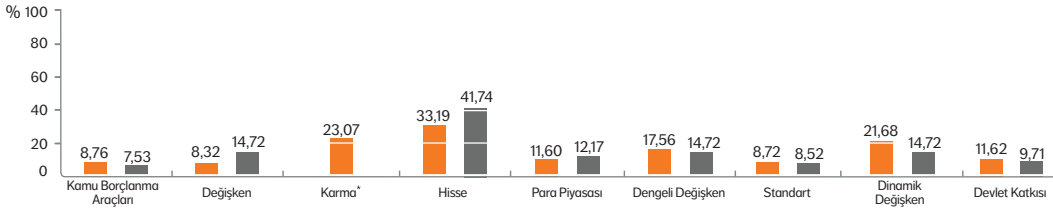
Hayat ve Emeklilik

Önce Sen

NN Hayat ve Emeklilik Fonları Sektör Karşılaştırmaları

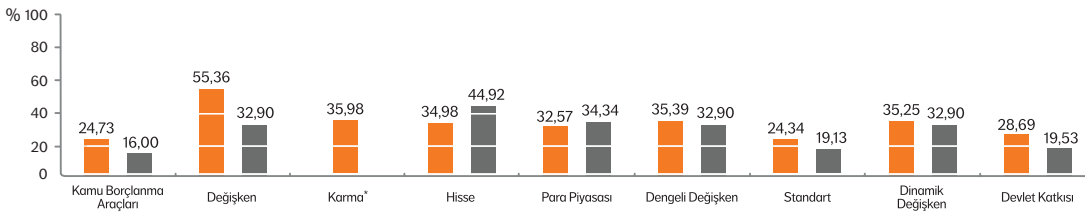


Son 1 Yıl - 31/01/2017 - 31/01/2018



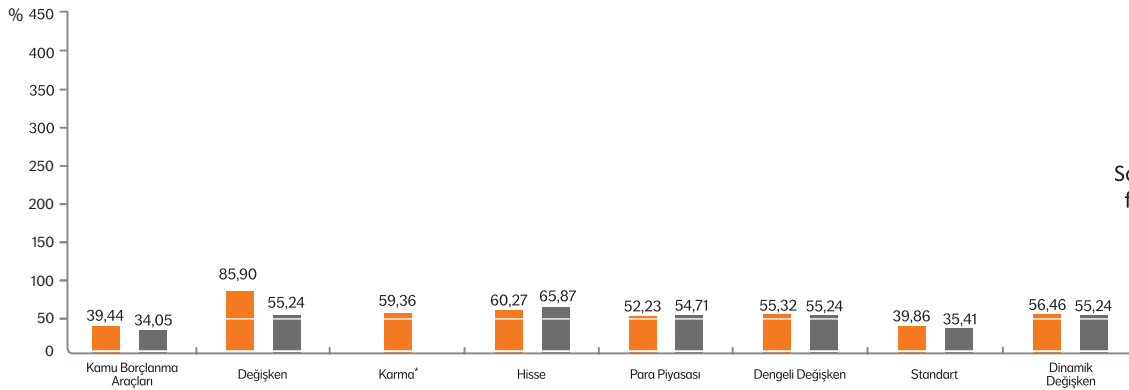
Son 1 yılda Dinamik Değişken fonumuz sektörün üzerinde getiri sağlamıştır.

Son 3 Yıl - 31/01/2015 - 31/01/2018



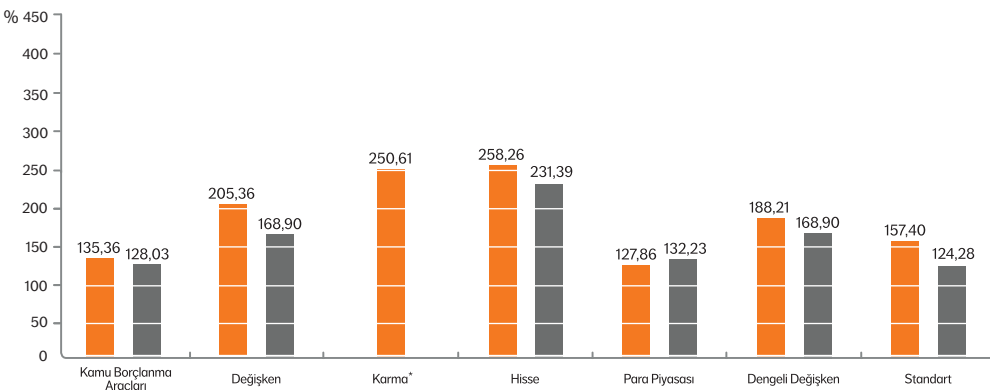
Son 3 yılda Değişken fon türünde yer alan fonlarımız ağırlıklı sektör ortalamasının üzerinde getiri sağlamıştır.

Son 5 Yıl - 31/01/2013 - 31/01/2018



Son 5 yılda Değişken fonumuz sektörün üzerinde getiri sağlamıştır.

Son 10 Yıl - 31/01/2008 - 31/01/2018



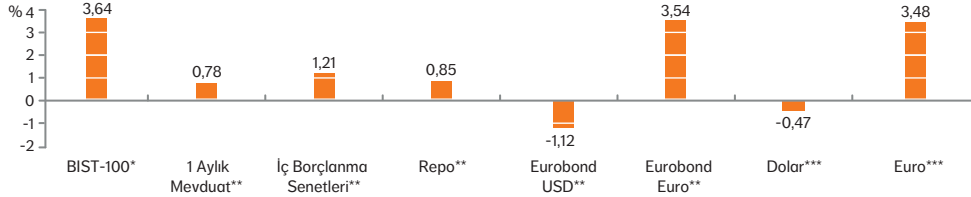
Son 10 yılda Hisse Senedi fonumuz BIST 100 endeksinden ve sektörden fazla getiri sağlamıştır.

■ NN ■ Sektör Ağırlıklı Ortalama

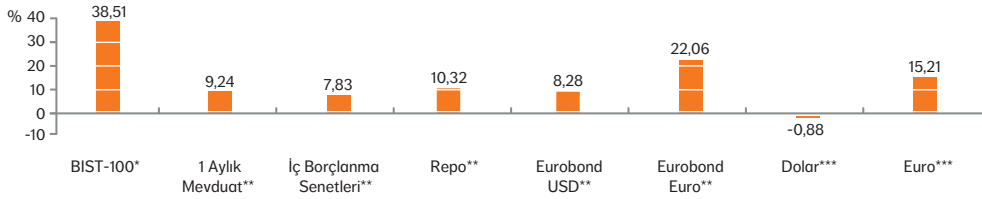
*Karma fonumuz ile karşılaşılabilecek sektörde bir fon grubu olmamasından dolayı, sektör ağırlıklı ortalama getirisi kıyaslaması sunulmamıştır.

Alternatif Yatırım Araçlarının Getirisi

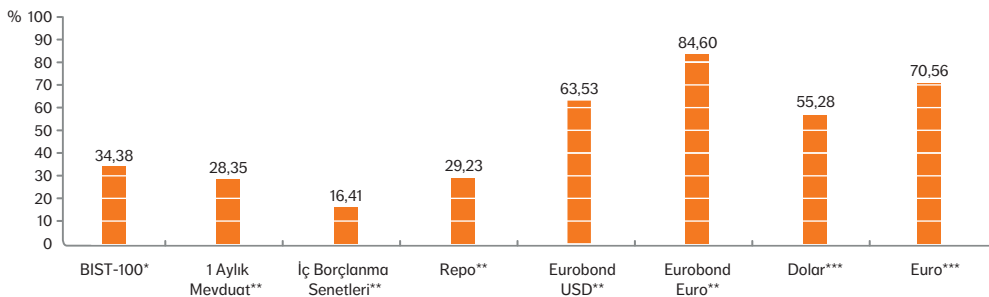
Yılbaşından Bugüne - 31/12/2017 - 31/01/2018



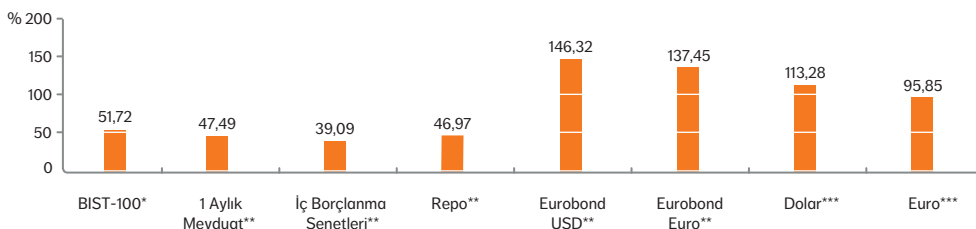
Son 1 Yıl - 31/01/2017 - 31/01/2018



Son 3 Yıl - 31/01/2015 - 31/01/2018



Son 5 Yıl - 31/01/2013 - 31/01/2018



*Borsa İstanbul 100 Endeksi. **Kurumsal Yatırımcılar Derneği. ***Türkiye Cumhuriyeti Merkez Bankası.

Piyasalara Bakış

Tahvil - Bono Piyasaları

- ✓ Ocak ayında yerel piyasa katılımcıları, Türk ordusunun Suriye'nin kuzeyindeki operasyonuna odaklandı.
- ✓ Piyasanın endişesi, operasyona uluslararası toplumun ve özellikle ABD'nin sert tepki vermesiydi.
- ✓ Enflasyon bu ay %10,3'e geriledi ve düşüş büyük oranda gıda fiyatlarındaki gerileme ile gerçekleşti.
- ✓ 2 yıllık tahvil faizleri 50 baz puan düşerek %13'e, 10 yıllık tahvil faizleri dar bir alanda hareket ederek %11,90 ile Ocak ayını kapattı.

Tahvil fonumuzda 700 günlük vade yapımızı korumaya devam edeceğiz.

Hisse Senedi Piyasaları

- ✓ Küresel risk seviyesinin gelişmekte olan ülkeler için destekleyici olmaya devam etmesi, yükselen petrol fiyatları ve sınır ötesi gelişmeleri, yatırımcıları temkinli davranmaya yönlendirdi.
- ✓ BIST 100, %3,6 artışla Ocak ayını 119.258 puandan kapattı.
- ✓ Hisse taşıyan bazı fonlarımızda yatırım stratejimizin altında başladık. Bankacılık sektörü ağırlıklı portföyümüzde ise daha iyi bir performans sergiledik.

Kısa vadede fon portföylerinde atılacak adımlar için piyasayı yakından izleyeceğiz.

Not: Yukarıdaki bilgiler ING Portföy Yönetimi A.Ş.'den alınmıştır.

Neden NN? Çünkü;



Güven!

NN'de güvendesin!

170 yılı aşkın köklü geçmiş,
18 ülkede, **17** milyon müşteri*



Yüksek
Getiri!

NN'de kazanırsın!

Fonlarımızın ortalama getirisi son **5** yılda hem enflasyona hem de mevduata göre daha yüksek**



Kolaylık!

NN'de hayatın kolay!

Sesli yanıt sistemi, internet ve mobil şube ile **7/24** ulaşım imkânı



Ayrıcalık!

NN'de ayrıcalıklısın!

"Önce Sen" Dünyası ile sana özel avantaj ve ayrıcalıklar



*NN Hayat ve Emeklilik, NN Group'un bir parçası olup bu veriler NN Group'a aittir.

** Getiri hesabında tüm fonlarımızın, 31.12.2012 – 29.12.2017 tarihleri arasındaki basit getirilerinin ortalaması alınmıştır. Mevduat karşılaştırması, BIST KYD 1 Aylık Mevduat Endeksi TL (Net) verisi ile yapılmıştır.